



HEUCHERA americana 'Palace Purple Auslese'





Purpurglöckchen

Artikel-Nr.: HA186

Auch erhältlich als: GOLD NUGGET SEED®

Portionspreis (meist ausreichend für ca. 50 Pflanzen)	1g-Preis (0,1-9,9g)	10g-Preis (10-99,9g)	100g-Preis (100-999,9g)	1000g-Preis (1000-9999,9g)	10000g-Preis (10000-99999,9g)
4,00€	12,00€	96,00€	768,00€	-	-

Pflanzenbeschreibung

Lebenszyklus	Staudig
Familie	Saxifragaceae
Herkunft	Nordamerika
Auszeichnung	Ausgezeichnet mit dem Award of Garden Merit (A.G.M.) der Royal Horticultural Society. Gewählt als Staude des Jahres von der PPA (Perennial Plant Association).
Besondere Merkmale	Durchgängig dunkel belaubt. Samenecht vermehrbar. Herausragende Blattschmuckpflanze, Blätter lassen sich hervorragend in bunten Sträußen verwenden. Staude des Jahres 1991 in Nordamerika. Vorzugsweise kühle, feuchte Böden, aber jeder gut durchlässige Boden ist ebenfalls geeignet.
Historie	Das Resultat der Züchtungsarbeit von JELITTO STAUDENSAMEN GmbH, um die populäre Sorte 'Palace Purple' zu verbessern, da früher immer wieder grünlaubige Formen mit auftraten. Eingeführt von JELITTO STAUDENSAMEN GmbH 1996.
Hauptblütenfarbe	(weiß / creme)
Blütenfarbe	Cremefarben
Blütezeit	Juni - August
Blütenreaktion	blüht im 1. Jahr
Winterhärtezonen	Z3 - Z9
Belaubung	Annähernd rund bis oval, metallisch bronze-purpur
Habitus/Wuchs	horstbildend
Wuchshöhe mit Blüten	60 cm
Pflanzenabstand	40 cm
Bodenansprüche	frisch
Standort	   
Eigenschaft	Blattschmuckpflanze / Bodendecker
Verwendung	für Steingärten geeignet / zum Schnitt geeignet

Kulturtipps

Tausendkorngewicht	0,04762 Gramm
Samen pro Gramm	21000 (entspricht nicht Anzahl der Pflanzen!)
Saatgutbedarf für 1000 Pflanzen	0,5 Gramm (Bei Direktaussaat in Töpfe etc. wird eine größere Menge benötigt)
Aussaatmenge / Platten	7 - 8 pro Zelle
Plattengröße(n)	128 / 288
Keimanleitung	<p>(4) Hier handelt es sich um sehr feine Samen, die man für eine gleichmäßige Aussaat eventuell mit Talkum oder feinstem Sand mischen sollte. Nicht mit Erde übersieben, nur andrücken. Bewässerung von unten oder mit feinem Zerstäuber, damit die Samen nicht weggeschwemmt werden.</p> <p>(8) Es handelt sich hier um Staudensamen, der sehr ungleichmäßig keimt auf eine lange Keimperiode verteilt. Hier sind auch besonders Einwirkungen von niederen Temperaturen unter +5°C sehr von Vorteil. Saatgefäße nicht zu früh vernichten. Besonders auf gleichmäßige Feuchtigkeit achten und keiner direkten Sonnenbestrahlung aussetzen. Für Alstroemeria empfehlen wir, die Aussaat 21 Tage bei ca. +30°C aufzustellen. Danach 21 Tage bei +5°C, anschließend ca. +21°C.</p>

Zeitplan

Bester Aussaattermin	Spätherbst - Vorfrühling (nördl. Hemisphäre, Freiland)
Keimung bis Pikieren	6 - 8 Wochen
Pikieren bis Topfen	6 - 8 Wochen

Aufzucht

Topfgröße(n)	1-2 Jungpflanzen für 11/12 cm Container
Dünger	Mittel (150-200 ppm)